



2025

Национальный союз предприятий
индустрии учебного оборудования
и поставщиков образовательных
организаций

Через игру к результату:

от запуска речи до создания эффективной речевой среды с помощью интерактивных комплексов



ИННОВАЦИИ
ДЕТЯМ



Участник



Речевая среда – совокупность речевых влияний на человека: речь окружающих людей, читаемая литература, игры, КОНТЕНТ

Речевую среду создаёт ближайшее окружение ребёнка, чаще всего это родители и педагоги детского сада и школы



Речевая среда для детей с нарушениями речи

Развивающая среда выступает в роли стимулятора – движущей силы в процессе речевого развития ребёнка

Развитие речи протекает более успешно в благоприятной речевой среде

Речевая среда – это семья, детский сад, взрослые и ровесники, с которыми постоянно общается ребёнок

Среда, в которой живёт ребёнок, включая помещения, предметы быта, игрушки и прочее

Как создать речевую среду

Что нужно сделать для «говорящей» предметно-пространственной среды образовательного учреждения

Какие методы и приёмы применять педагогу для успешного усвоения детьми программного материала



«Инновации детям» - лидер рынка интерактивных развивающих комплексов



Президент России познакомился с решениями «Инновации детям»

4000+
Умных зеркал

3000+
Интерактивных комплексов

2500+
Интерактивных песочниц

1000+
Интерактивных полов

600+
Интерактивных физкультурных комплексов

11

Стран мира

73

Региона России

> 8 000

Организаций оснащено

> 250 000

Пользователей

Инновационные решения компании признаны на федеральном уровне



Презентация Текслеру А.Л.,
губернатор Челябинской области



Презентация Матвиенко В.И.,
сенатор Российской Федерации



Презентация Минниханову Р.Н.,
глава Республики Татарстан



Презентация Шин А.В.,
министр ДО Республики Узбекистан



Презентация Шадаеву М.И.,
министр цифрового развития РФ



Презентация Мурашко М.А.,
министр здравоохранения РФ

Бережная цифра



Физическая культура



Музыка



Логика и ТРИЗ



Развитие творческого мышления



Иностранные языки



Логопедия и дефектология

Результативность подхода:

Повышение двигательной активности

Профилактика гиподинамии

Развитие зрительного внимания, памяти, логического мышления

Развитие коммуникативных навыков, коллективного взаимодействия

Предметно-развивающее пространство «Бережной цифры»



Наши интерактивные комплексы

Встраиваются в любую программу ДОО для любого возраста

Позволяют обучать в движении и развивать soft-skills

Могут использоваться любым специалистом: педагогом, логопедом, реабилитологом, психологом и т.д.

Интерактивная песочница-стол

Комплекс, в котором технологии дополненной реальности превращает обычный песок в земную поверхность с озёрами и горами, вулканами и долинами




Интерактивный пол Magium

Magium превращает любой пол в интерактивную поверхность, с которой взаимодействует ребёнок. Каждая игра разработана для совершенствования конкретной области развития детей



Интерактивный скалодром

Это обучающая игровая система, которая объединяет в себе инновационные технологии, образовательные задачи и физическую активность



Подвижные занятия «Играй и Развивайся»

Образовательные подвижные занятия, где дети управляют интерфейсом своими телодвижениями. Дети больше не сидят у монитора, а учатся в процессе увлекательной игры



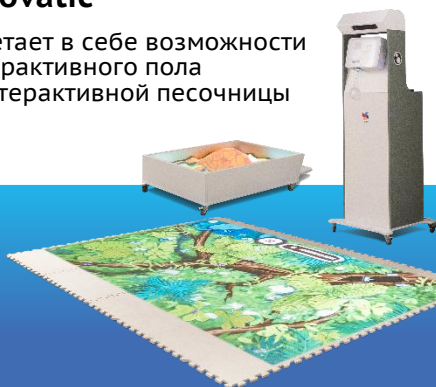
Умное зеркало ArtikMe

В зеркале ребёнок видит одновременно своё отражение и волшебный мир со сказочными персонажами. Они дают ребёнку задания и помогают их выполнить



Интерактивный комплекс Innovatic

Сочетает в себе возможности интерактивного пола и интерактивной песочницы



Интерактивный физкультурный комплекс

ИФК — это интерактивная стена, которая помогает организовать индивидуальную, парную или групповую работу с учениками, игровую и соревновательную деятельность



Занятия для интерактивной доски

Мультимедийный развивающий комплекс, нацеленный на всестороннее развитие детей через занимательные интерактивные игры для разных возрастных групп



Умное зеркало ArtikMe

Первое логопедическое интерактивное зеркало в мире



Соответствует
ФГОС

251 занятие
в основном блоке

+86 занятий
в расширенной версии

Удобный
конструктор занятий

Показания к применению

- ✓ Детский церебральный паралич
- ✓ Последствия органического поражения головного мозга
- ✓ Задержка психического и речевого развития
- ✓ Расстройства аутистического спектра
- ✓ Дизартрия
- ✓ Алалия
- ✓ Афазия
- ✓ Дисграфия
- ✓ Заикание

Для специалистов

Логопедов

Нейропсихологов

Афазиологов

Дефектолого

Психологов

Функциональные блоки занятий

- ✓ Артикуляционная, пальчиковая, дыхательная гимнастика
- ✓ Автоматизация и дифференциация звуков, звуковой анализ и синтез
- ✓ Лексика и грамматика
- ✓ Фонематический слух
- ✓ Коррекция дисграфии
- ✓ Темпо-ритмическая сторона речи

Инструмент педагога

Обусловлено возрастом

ДИАГНОСТИКА

Готовая речевая карта

Качественная
и количественная оценка

Психологическая диагностика в ArtikMe

В Умном зеркале ArtikMe разработаны блоки игр для психологической диагностики детей, включающих 13 заданий для исследования пяти параметров:

- ✓ Объем кратковременной памяти (2 задания)
- ✓ Объем смысловой и механической памяти (1 задание)
- ✓ Общий уровень интеллектуального развития (1 задание)
- ✓ Невербальное когнитивное развитие (4 задания)
- ✓ Вербальное когнитивное развитие (5 заданий)

Задания предназначены для обследования детей подготовительной группы, возраст 6-7 лет. Диагностика проводится в индивидуальном режиме.

Игра «Кратковременная зрительная память»

Диагностируемый параметр:

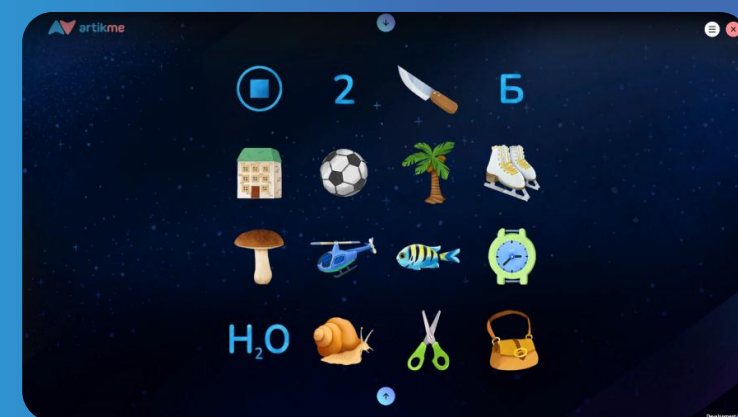
Объем невербальной кратковременной памяти

Задача ребёнка:

Запомнить за отведенное время и назвать по памяти как можно больше объектов, которые были изображены на картинках



Стартовый экран игры



Пример задания

Обследование речи в ArtikMe

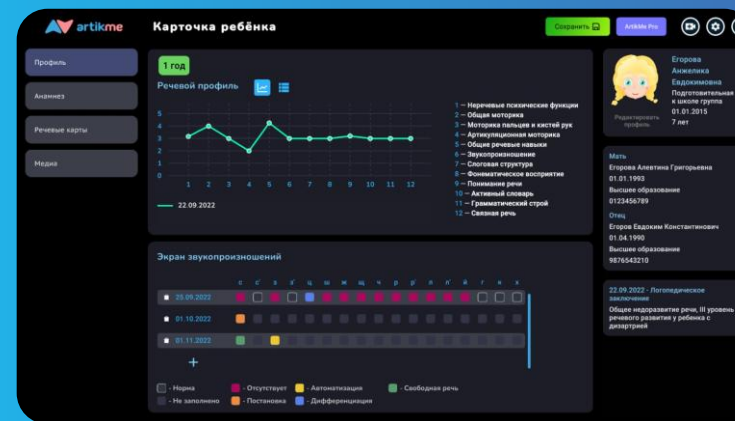
Помимо психологической диагностики Умное зеркало позволяет проводить обследование речи – это необходимо для определения актуального уровня речевого развития ребёнка.

В основу логопедического обследования положены общие принципы и методы педагогического обследования:

- ✓ Комплексность
- ✓ Целостность
- ✓ Динамичность
- ✓ Направленность на анализ речевых нарушений

Интерактивные игры способствуют максимальному включению ребёнка в задание, а значит и качественному его выполнению.

- Средняя группа 18 игр.
- Старшая группа 22 игры.
- Подготовительная группа 25 игр.



Экран динамики речевого развития ребёнка

Игра «Глагольный словарь»

Диагностируемый параметр:

Определение уровня сформированности навыка употребления глаголов

Задача ребёнка:

Запомнить за отведенное время и назвать по памяти как можно больше объектов, которые были изображены на картинках



Пример задания

Умное зеркало ArtikMe

Позволяет в игровой форме провести речевую и психологическую диагностику, помогает решить коррекционные задачи различным специалистам

Применение:

Мотивация ребёнка к занятиям: обучение и решение сложных задач в игровой форме, отклик персонажа на выполненное упражнение.

Помощь в развитии детей с серьёзными нарушениями речи: ЗРР, ТНР, НПОЗ, ФФНР и т.д.

Запись занятий на видео, возможность составлять план занятий.

Преимущества:

Экономит время: есть готовые занятия и конструктор для составления индивидуальных упражнений, автоматическое заполнение речевой карты ребёнка.

Безопасность для зрения: ребёнок не портит зрение за счёт тёмных цветов, низкой контрастности и зеркального напыления.




Фонематический слух

Игра «Домашние животные»

Игра «Запоминание»



Игра «Узнавание»



Игра «Подражание»



Фонематический слух

Игра «Дикие животные»


Игра «Запоминание»



Игра «Узнавание»




Игра «Подражание»




Фонематический слух

Игра «Транспорт»

Игра «Запоминание»



Игра «Узнавание»



Игра «Подражание»



+ Создать игру

Поиск игры

Возможность редакции | Сортировать по имени | Сортировать по дате

- Все блоки
- Артикуляционная гимнастика
- Дыхательная гимнастика**
- Пальчиковая гимнастика
- Звукопроизношение
- Звуковой анализ и синтез
- Фонематический слух
- Игры обследования речи

Погаси свечку	Ветер	Задуй свечи Добавить в плей-лист	Забей мяч в ворота	Одуванчик	Загляни в окошко
Мыльные пузыри	Горячий чай	Цветы (звук [а])	Кукла (звук [о])	Паровоз (звук [у])	Калитка (звук [и])
Мишка (звук [э])	Бычок (звук [ы])				

Дыхательная гимнастика

План занятия

- Загляни в окошко
- Задуй свечи

Начать занятие

Поиск игры

 Возможность редакции

Сортировать по имени

Сортировать по дате

Все блоки

Артикуляционная гимнастика

Дыхательная гимнастика

Пальчиковая гимнастика

Звукопроизношение

Звуковой анализ и синтез

Фонематический слух

Игры обследования речи



01. Моя история



02. Зайчик



03. Козочка



04. Камень



05. Солнышко



06. Колечко




07. Вилка



08. Класс



09. Бочка



10. Собачка



11. Флажок



12. Очки



13. Бинобль



14. Нейроигра "Умные ладошки"

Добавить в плей-лист

Пальчиковая гимнастика

План занятия



02. Зайчик



03. Козочка




10. Собачка



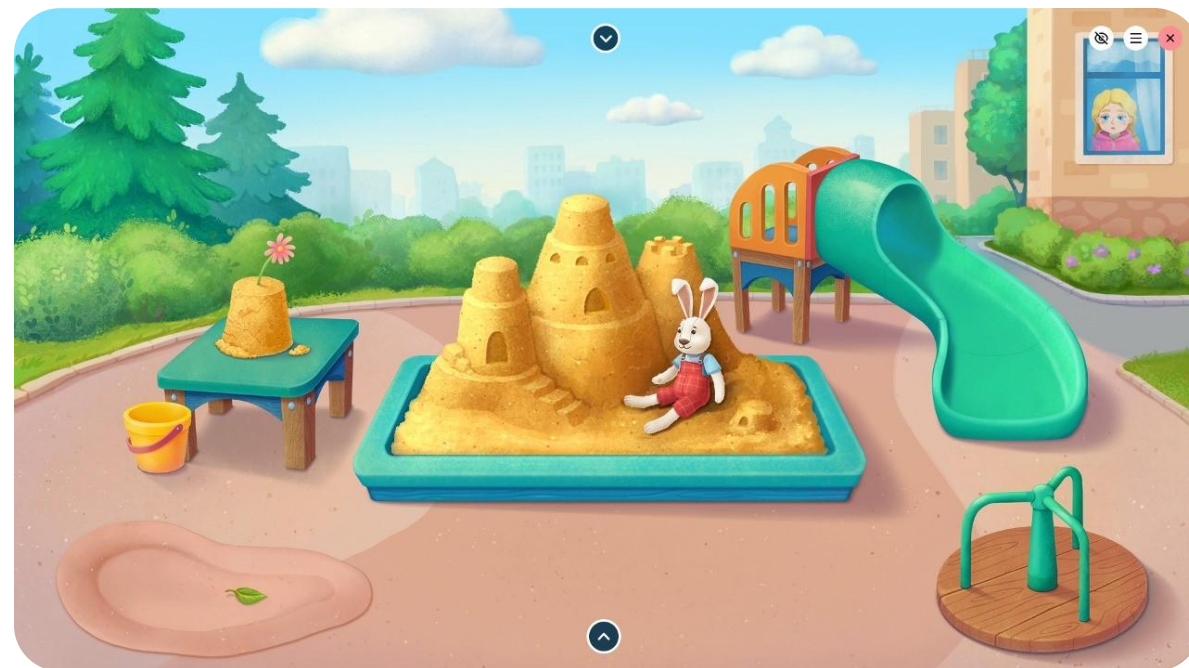
Начать занятие

Темпо-ритмическая сторона речи

Игра «Весна»



Игра «Зайка»



Интерактивные технологии формируют эффективную развивающую среду через игру,

создавая условия для активного включения ребёнка в процесс обучения






Получите ПОДАРОК
Комплект дидактических материалов



Пальчиковая гимнастика (32 карточки)



Картотека предметных картинок для работы со звуками раннего онтогенеза (160 карточек)



бато́н



бату́т

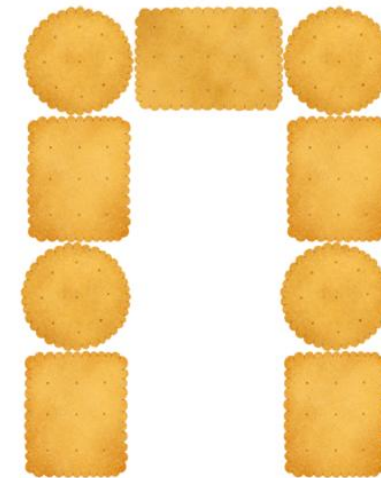


беге́мот



бе́лик

Образная азбука (33 карточки)



Буква П полезный завтрак
Приготовила для нас.
Это вкусное печенье
Нам подарит сил запас.



playstand.ru

Купить продукт или уточнить информацию

+7 (958) 100-02-76
order@playstand.ru

Отдел по работе с партнёрами

+7 (958) 100-02-35
partners@playstand.ru