



**ЯШКОЛЕ.ОНЛАЙН** рябина  
медиа 

# ИНСТРУКЦИЯ УЧАСТНИКА

Организатор: 

Партнеры: 



## НАУКА И ТЕХНОЛОГИИ В ОБРАЗОВАНИИ

МЕЖДУНАРОДНЫЙ ОНЛАЙН-ФОРУМ  
ДЛЯ СПЕЦИАЛИСТОВ СИСТЕМЫ  
ОБРАЗОВАНИЯ И СОЦИАЛЬНО-  
КУЛЬТУРНОЙ СФЕРЫ

**27-29 марта 2025**

# 01 КАК ПОПАСТЬ В ТРАНСЛЯЦИЮ С ПК/НОУТБУКА?

- ПРОЙДИТЕ ПО ССЫЛКЕ:

<https://imcu.online/events/fnto2025>

- Вы попадете на страницу входа в мероприятие
- Выберите виртуальный зал и нажмите «Смотреть трансляцию ВК»



27-29 марта 2025

ЗАЛ  
ДЕЛОВАЯ ПРОГРАММА

Смотреть трансляцию ВК

Войти в зал



27-29 марта 2025

ЗАЛ  
ЕСТЕСТВЕННО-НАУЧНЫЕ ПРАКТИКИ

Смотреть трансляцию ВК

Войти в зал



27-29 марта 2025

ЗАЛ  
РОБОТОТЕХНИКА

Смотреть трансляцию ВК

Войти в зал



27-29 марта 2025

ЗАЛ  
АЭРОКОСМОС И БАС

Смотреть трансляцию ВК

Войти в зал

01 Вы также можете войти в залы по гостевым ссылкам

а

- ЗАЛ «ДЕЛОВАЯ ПРОГРАММА»

<https://aura.iamatschool.online/id/432096953>

ID мероприятия 432-096-953

- ЗАЛ «Естественно-научные практики»

<https://aura.iamatschool.online/id/408311599>

ID мероприятия 408-311-599

- ЗАЛ «Робототехника и аэрокосмос»

<https://aura.iamatschool.online/id/225706038>

ID мероприятия 225-706-038

- ЗАЛ «Технологии»

<https://aura.iamatschool.online/id/456718445>

ID мероприятия 456-718-445

URL СЕРВЕРА [aura.iamatschool.online](https://aura.iamatschool.online)

\* Количество мест в залах ограничено. Если не получается войти в зал, то смотрите онлайн трансляцию ВКонтакте

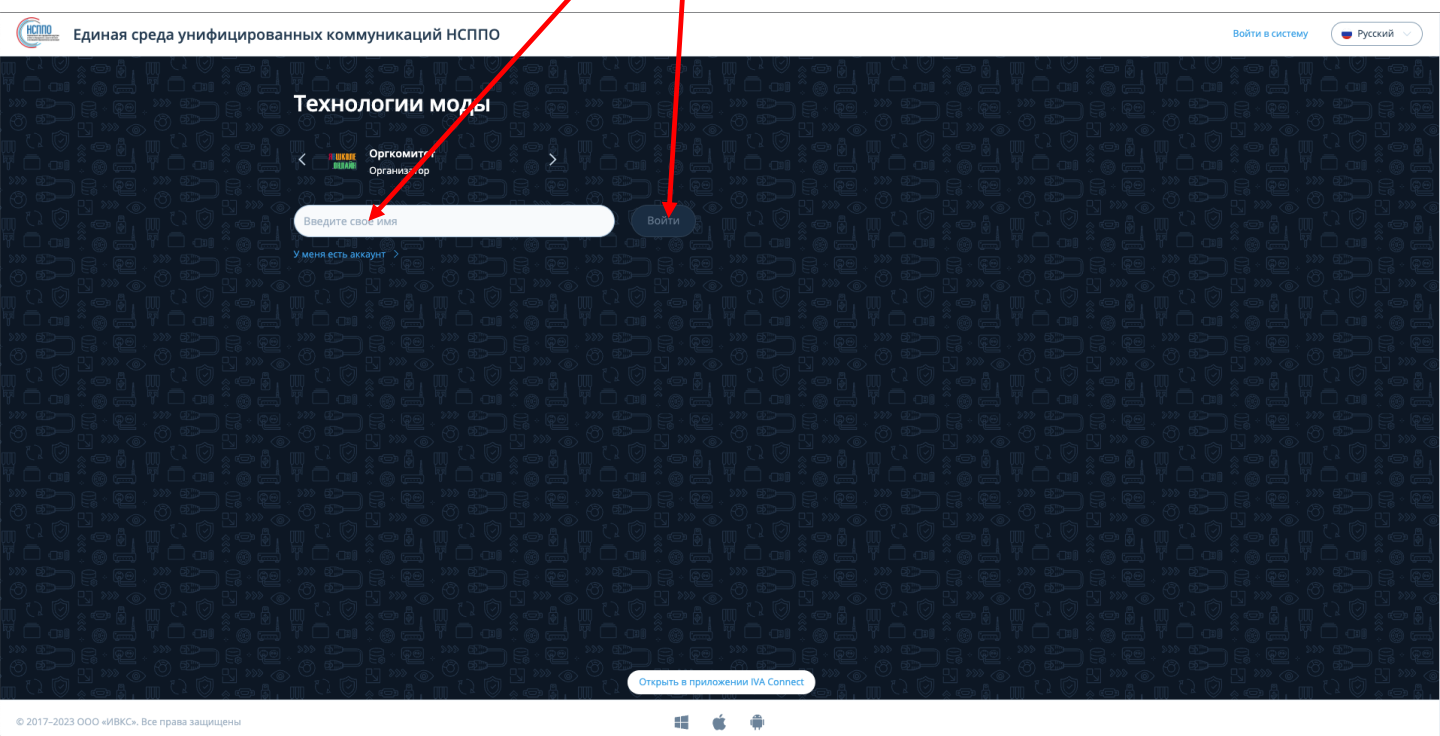


**Совет:**



Скачайте программы залов заранее с сайта [образовательный-форум.рф](https://образовательный-форум.рф)

## 02 ВХОД В ЗАЛЫ МЕРОПРИЯТИЯ

- После того, как вы перешли по ссылке перед вами будет форма, где вы должны ввести **Фамилию и Имя** в поле «Введите свое имя» и нажать кнопку «Войти»



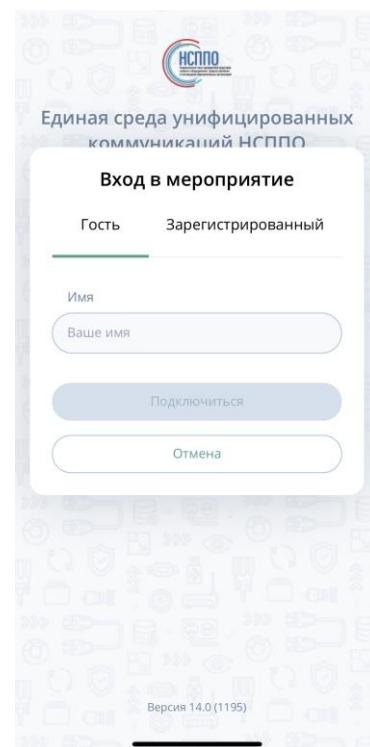
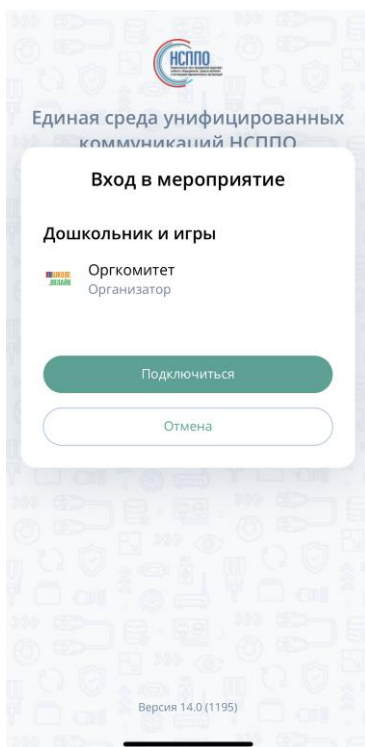
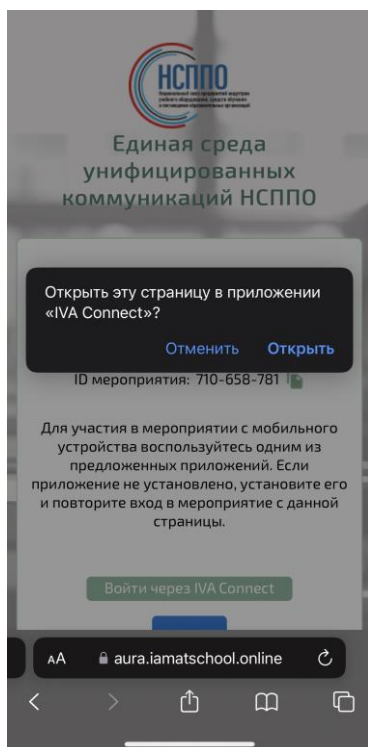
## 03 КАК ПЕРЕЙТИ ИЗ ОДНОГО ЗАЛА В ДРУГОЙ?

- Для выхода из зала нажмите кнопку  на нижней панели. 
- Повторите шаги пп. 1/1а инструкции.

## 04 КАК ВОЙТИ С ТЕЛЕФОНА ИЛИ ПЛАНШЕТА



- Если вы подключаетесь к трансляции с использованием мобильного устройства, то необходимо установить мобильное приложение **IVA Connect** до начала мероприятия.
- Скачать **IVA Connect** для устройств iOS можно в AppStore, а для устройств Android в GooglePlay по запросу: **IVA Connect**
- После перехода по гостевой ссылке входа в зал система также предложит установить приложение IVA Connect
- После запуска приложения нажмите «Подключиться»
- На экране Вход в мероприятие – ГОСТЬ введите Фамилию и Имя в поле «Ваше имя»
- Нажмите «Подключиться»





0 Служба поддержки: [support@iamatschool.online](mailto:support@iamatschool.online)

5 Что делать, если нет видео или

звука:

Нет изображения

- Обновите браузер до последней версии
- Обновите страницу браузера
- Отключите антивирусы и блокировщики рекламы

Нет звука

- Проверьте настройки оборудования
- Проверьте подключения динамиков
- Проверьте общий уровень громкости
- Проверьте уровень громкости браузера