



ЯВШКОЛЕ.ОНЛАЙН

ИНСТРУКЦИЯ УЧАСТНИКА

**27 МАРТА -
5 АПРЕЛЯ
2024**



**ДЕКАДА
ЕСТЕСТВЕННО-НАУЧНОГО
И ТЕХНОЛОГИЧЕСКОГО
ОБРАЗОВАНИЯ**

27-29 МАРТА

Международный онлайн-форум
для специалистов
системы образования

**«НАУКА И
ТЕХНОЛОГИИ
В ОБРАЗОВАНИИ»**

28 МАРТА

Всероссийская научно-практическая
конференция с международным участием
**«ТЕХНОЛОГИЧЕСКОЕ
ОБРАЗОВАНИЕ:
ТЕОРИЯ И ИННОВАЦИОННЫЕ
ПРАКТИКИ»**

5 АПРЕЛЯ

Форум
**«ПРАКТИКИ ОРГАНИЗАЦИИ СИСТЕМЫ
ПРЕДПРОФИЛЬНОГО И ПРОФИЛЬНОГО
ОБРАЗОВАНИЯ В ОБРАЗОВАТЕЛЬНЫХ
ОРГАНИЗАЦИЯХ РФ: ПРОБЛЕМЫ
И ТЕНДЕНЦИИ РАЗВИТИЯ»**

Генеральный
партнер:



Партнеры:



01 КАК ПОПАСТЬ В ТРАНСЛЯЦИЮ С ПК/НОУТБУКА?

- ПРОЙДИТЕ ПО ССЫЛКЕ:

<https://imcu.online/events/sitechedu2024>

- Вы попадете на страницу входа в мероприятие
- Выберите виртуальный зал и нажмите «Смотреть трансляцию ВК»

ФОРУМ «НАУКА И ТЕХНОЛОГИИ В ОБРАЗОВАНИИ»



ПРОГРАММА ФОРУМА

II Всероссийская научно-практическая конференция с международным участием "Технологическое образование: теория и инновационные практики"

28 - 29 МАРТА 2024 г.




01a Вы также можете войти в залы по гостевым ссылкам

- ЗАЛ «ДЕЛОВАЯ ПРОГРАММА»
<https://aura.iamatschool.online/id/990541767>
ID мероприятия **990-541-767**
- ЗАЛ «Технологии экологических практикумов»
<https://aura.iamatschool.online/id/913109080>
ID мероприятия **913-109-080**
- ЗАЛ «Роботы и Цифра»
<https://aura.iamatschool.online/id/130013807>
ID мероприятия **130-013-807**
- ЗАЛ «Интернет вещей»
<https://aura.iamatschool.online/id/423438209>
ID мероприятия **423-438-209**

URL СЕРВЕРА aura.iamatschool.online

* Количество мест в залах ограничено. Если не получается войти в зал, то смотрите онлайн трансляцию ВКонтакте

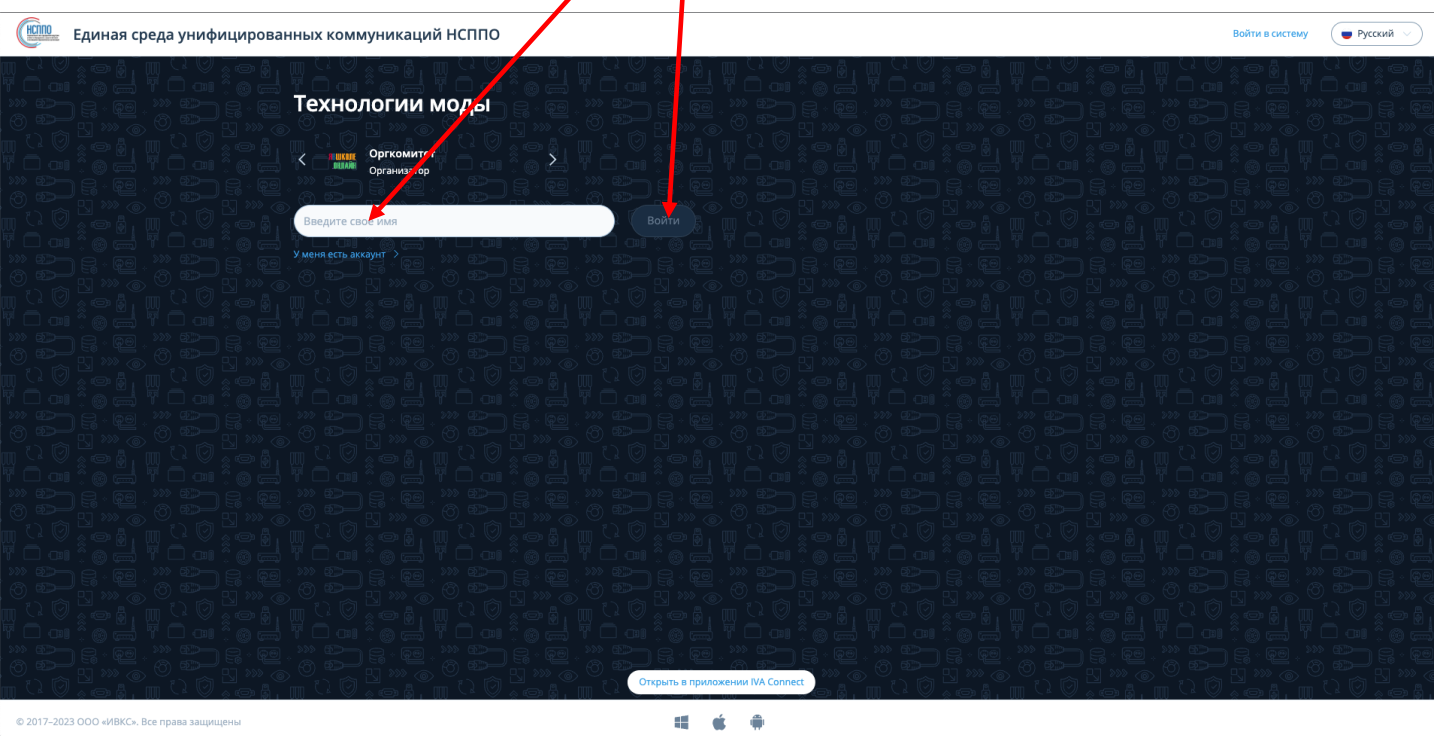


Совет:

Скачайте программы залов заранее с сайта образовательный-форум.рф


02 ВХОД В ЗАЛЫ МЕРОПРИЯТИЯ

- После того, как вы перешли по ссылке перед вами будет форма, где вы должны ввести **Фамилию и Имя** в поле «Введите свое имя» и нажать кнопку «Войти»



03 КАК ПЕРЕЙТИ ИЗ ОДНОГО ЗАЛА В ДРУГОЙ?

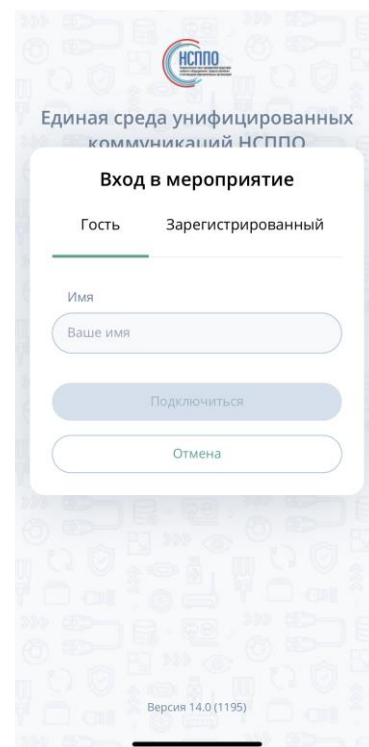
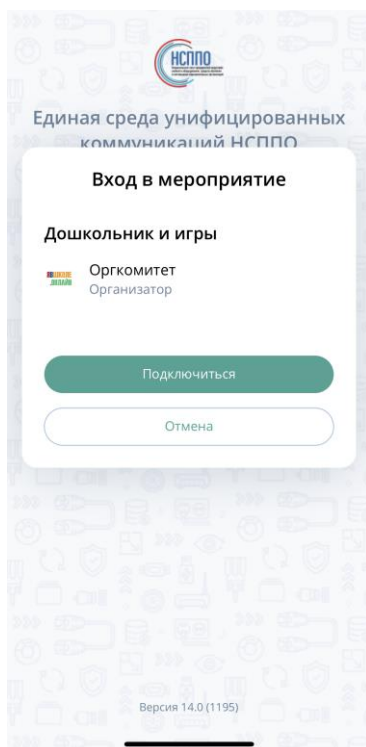
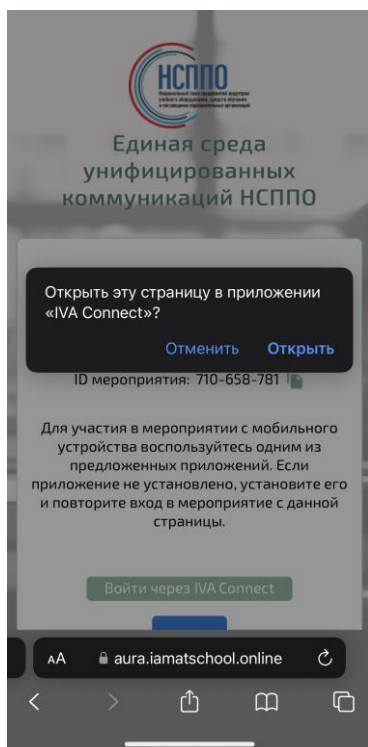
- Для выхода из зала нажмите кнопку на нижней панели.
- Повторите шаги пп. 1/1а инструкции.



04 КАК ВОЙТИ С ТЕЛЕФОНА ИЛИ ПЛАНШЕТА?



- Если вы подключаетесь к трансляции с использованием мобильного устройства, то необходимо установить мобильное приложение **IVA Connect** до начала мероприятия.
- Скачать **IVA Connect** для устройств iOS можно в AppStore, а для устройств Android в GooglePlay по запросу: **IVA Connect**
- После перехода по гостевой ссылке входа в зал система также предложит установить приложение IVA Connect
- После запуска приложения нажмите «Подключиться»
- На экране Вход в мероприятие – ГОСТЬ введите Фамилию и Имя в поле «Ваше имя»
- Нажмите «Подключиться»



05 Служба поддержки: support@iamatschod.online

Что делать, если нет видео или звука:

Нет изображения

- Обновите браузер до последней версии
- Обновите страницу браузера
- Отключите антивирусы и блокировщики рекламы

Нет звука

- Проверьте настройки оборудования
- Проверьте подключения динамиков
- Проверьте общий уровень громкости
- Проверьте уровень громкости браузера